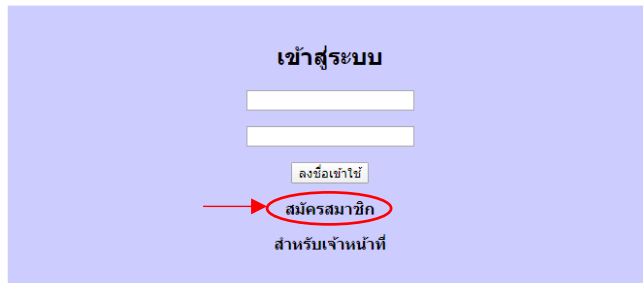


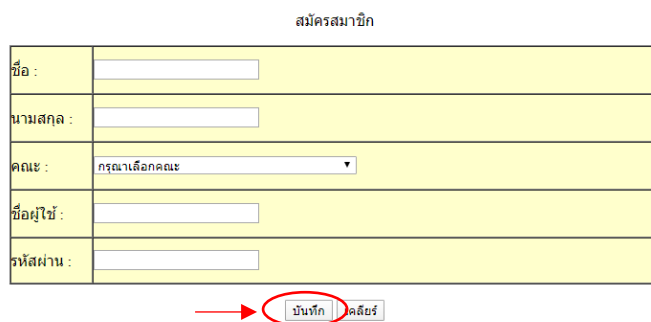
คู่มือระบบนวัตกรรมนักศึกษา (สำหรับนักศึกษา)

1. นักศึกษาเข้ามาสมัครสมาชิกเพื่อรับ Username และ Password ในการเข้าสู่ระบบ



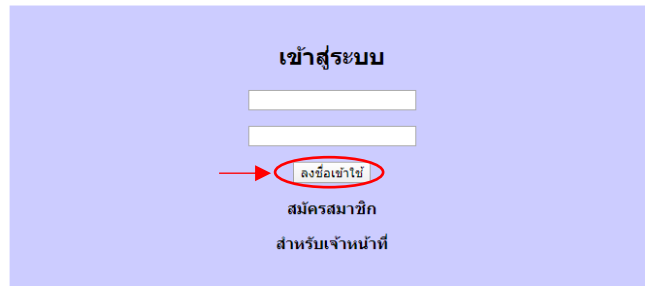
The screenshot shows a login page with the title "เข้าสู่ระบบ" (Login System). It features two input fields for username and password, a "ลงชื่อเข้าใช้" (Login) button, and a "สมัครสมาชิก" (Register) button. The "สมัครสมาชิก" button is circled in red, and a red arrow points to it from the left. Below the button, it says "สำหรับเจ้าหน้าที่" (For staff).

2. กรอกข้อมูลให้ครบถ้วน แล้วกดบันทึก




The screenshot shows a registration form titled "สมัครสมาชิก" (Register). The form has the following fields: "ชื่อ" (Name), "นามสกุล" (Surname), "คณะ" (Faculty) with a dropdown menu, "ชื่อผู้ใช้" (Username), and "รหัสผ่าน" (Password). Below the form is a "บันทึก" (Save) button, which is circled in red, and a "ยกเลิก" (Cancel) button. A red arrow points to the "บันทึก" button from the left.

3. ใส่ Username และ Password ที่ได้สมัครไว้ในขั้นตอนที่ 2 แล้วกดลงชื่อเข้าใช้



4. ถ้าต้องการเพิ่มผลงานนวัตกรรมนักศึกษา กดที่ **เพิ่มข้อมูล**



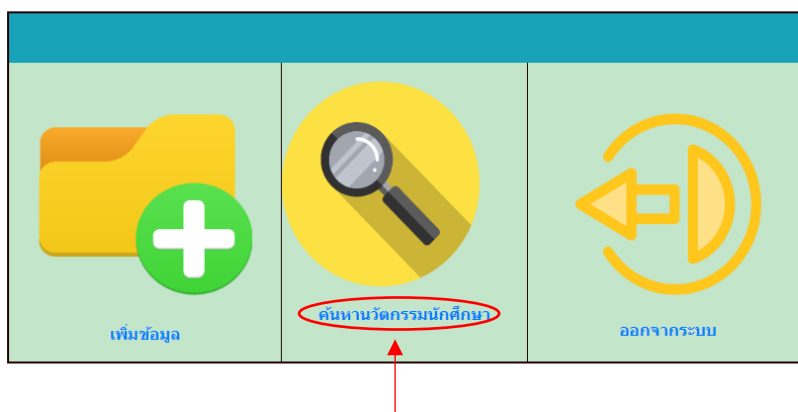
5. กรอกข้อมูลที่มีให้ครบถ้วน แล้วกดบันทึก

เพิ่มข้อมูล

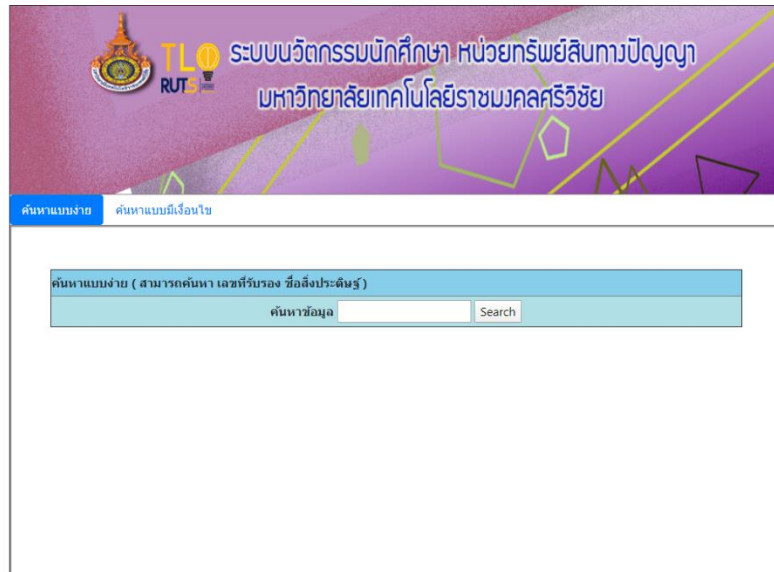
ข้อมูลส่วนที่ 1	
เลขที่รับรอง : <input type="text"/>	วันที่ขอ : <input type="text" value="๑๑/๑๑/๒๕๖๒"/>
วันที่ออกหนังสือรับรอง : <input type="text" value="๑๑/๑๑/๒๕๖๒"/>	

ข้อมูลส่วนที่ 2		
คู่ประติษฐ์ ออกแบบ : <input type="text"/>	รหัสประจำตัว : <input type="text"/>	
คณะ : <input type="text"/>	ระดับ : <input type="text"/>	สาขา : <input type="text"/>
ชื่อผลิตภัณฑ์ สิ่งประดิษฐ์ : <input type="text"/>		
อาจารย์ที่ปรึกษา : <input type="text"/>		
ประเภท : <input type="text"/>		
สถานะสุดท้าย : <input type="text"/>		
บทสรุปนวัตกรรม :		
<input type="text"/>		
ที่มาและความสำคัญ :		
<input type="text"/>		

6. ถ้าต้องการค้นหาผลงานนวัตกรรม กดที่ค้นหา

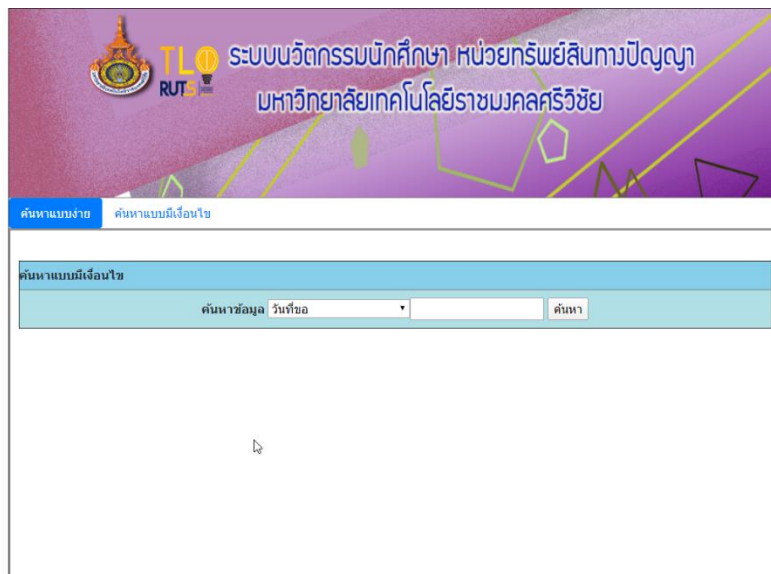


7. การค้นหา 2 แบบ ค้นหาแบบง่าย และค้นหาแบบมีเงื่อนไข ค้นหาแบบง่ายสามารถใส่ชื่อผู้ประดิษฐ์ ชื่อผลงาน หรือจะเป็นชื่ออาจารย์ที่ปรึกษาก็ได้



The screenshot shows the top header of the TLO RUT system with the logo and text: "ระบบนวัตกรรมศึกษา หน่วยทรัพย์สินทางปัญญา มหาวิทยาลัยเทคโนโลยีราชมงคลศรีวิชัย". Below the header, there are two tabs: "ค้นหาแบบง่าย" (selected) and "ค้นหาแบบมีเงื่อนไข". The main content area contains a search box with the text "ค้นหาแบบง่าย (สามารถค้นหา เลขที่รับรอง ชื่อสิ่งประดิษฐ์)" and a "ค้นหาข้อมูล" input field followed by a "Search" button.

8. การค้นหาแบบมีเงื่อนไข สามารถระบุเงื่อนไขที่จะค้นหาได้ และจะแสดงเฉพาะเงื่อนไขที่ค้น



The screenshot shows the same header and tabs as the previous image. The "ค้นหาแบบมีเงื่อนไข" tab is selected. The main content area contains a search box with the text "ค้นหาแบบมีเงื่อนไข" and a "ค้นหาข้อมูล" input field followed by a "ค้นหา" button.